

Analyse de procédé

« De la graine à l'humus »



25 janvier 2022

Auteur : Ben Larcher

Droits d'auteurs

Licence (Texte)

Ce document est sous licence « GNU Free documentation 1.3 », hormis les dessins, ceux-ci n'étant pas la production de « la graine à l'humus ».

L'objet de cette Licence est de rendre tout manuel, livre ou autre document écrit « libre » au sens de la liberté d'utilisation, à savoir : assurer à chacun la liberté effective de le copier ou de le redistribuer, avec ou sans modification, commercialement ou non. En outre, cette Licence garantit à l'auteur et à l'éditeur la reconnaissance de leur travail, sans qu'ils soient pour autant considérés comme responsables des modifications réalisées par des tiers.

Cette démarche est effectuée dans un souci de transparence, de réutilisations et de modifications de données pouvant être sujettes à débat.

Sommaire

Objectifs.....	1
Objet statutaire.....	1
<i>Objectifs premiers.....</i>	<i>1</i>
<i>Objectifs secondaires.....</i>	<i>1</i>
Moyens d'action statutaire.....	1
<i>Moyens premiers.....</i>	<i>1</i>
Schémas de principe.....	3
Contenus internet (Création).....	3
Schéma des contenus internet (Diffusion).....	4
Actions locales.....	5
Événements.....	6
Liste thèmes, méthodes et supports associés.....	7
Événements / Actions locales.....	7
<i>Autour d'un composteur collectif.....</i>	<i>7</i>
<i>Fabrication d'habitats pour l'accueil de faune locale.....</i>	<i>7</i>
<i>Aménagement de jardin pour plus de biodiversité.....</i>	<i>7</i>
<i>Nettoyage d'habitats naturels.....</i>	<i>8</i>
<i>Réparation d'ordinateurs et passage sous Linux.....</i>	<i>8</i>
<i>Atelier de co-réparation.....</i>	<i>8</i>
Contenus internet.....	9
<i>Renaturation.....</i>	<i>9</i>
<i>Diminuer ses consommations (Structures, particuliers).....</i>	<i>9</i>
<i>Alléger un site.....</i>	<i>9</i>
<i>Pollution internet.....</i>	<i>9</i>
<i>Éco-conception de document texte.....</i>	<i>9</i>
<i>Remplir soi-même son toner ou sa cartouche.....</i>	<i>9</i>
<i>Méthodologie.....</i>	<i>9</i>
Divers.....	10
Financements.....	10

Objectifs

Détails des objectifs et des moyens d'action à partir de la définition statutaire.

Objet statutaire

L'association a pour but la conception et le partage d'outils libres pour diminuer son empreinte environnementale.

Les modifications de cet article ne peuvent être obtenues que par un vote à l'unanimité des membres du conseil d'administration.

Objectifs premiers

À travers les statuts, les objectifs premiers de l'association sont de produire du contenu libre pour réduire son empreinte environnementale, mais également de diffuser du contenu existant ailleurs.

Le procédé de production sera évoqué plus tard sous forme de schéma.

Pour la diffusion de contenu provenant d'ailleurs, il y a 2 cas de figure :

- Le contenu est déjà sous licence libre
 - On en informe le propriétaire de la démarche de l'association ;
 - On demande éventuellement des sources.
- Le contenu n'est pas sous licence libre
 - On en informe le propriétaire de la démarche de la libre diffusion et de l'association ;
 - On demande éventuellement des sources.

Objectifs secondaires

Afin de diffuser le plus largement possible, il est nécessaire de traduire les contenus.

Une large diffusion implique également un bon référencement et de nombreuses visites sur le site internet. Celui-ci doit donc être optimisé à cet usage et selon les bonnes pratiques (Multilingue, rapide, aux normes W3C...). Une inscription pour les bénévoles et pour les personnes souhaitant être tenues informées est utile.

Pour assurer le travail important, une embauche est à envisager, donc des sources de financements éthiques en accord avec le projet.

Moyens d'action statutaire

L'association se propose d'atteindre ses objectifs notamment par :

- *un partage des productions à travers internet ;*
- *des action de terrain ;*
- *des événements en rapport avec l'objet de l'association.*

Moyens premiers

Les moyens d'action premiers liés à internet ont été abordés précédemment avec les objectifs et seront détaillés dans un schéma.

Les actions de terrain implique de solliciter les médias locaux et les réseaux. Cela peut aller de la mise en place d'un composteur collectif, à la fabrication d'habitats pour l'accueil de faune locale, l'aménagement de jardin pour plus de biodiversité, le nettoyage d'habitats naturels, réparation d'ordinateurs et passage sous Linux, atelier de co-réparation... Dans l'idéal, plus qu'une action stricto locale, nous envisageons à moyens termes la mise en place d'événements simultanés dans divers lieux. Une coordination avec des partenaires sur des médias en ligne est à prévoir. Les frais, à prix coûtant, peuvent être assumés par les participants.

Concernant les événements en rapport avec l'objet de l'association, il sera nécessaire de produire du contenu pour présenter la structure et ses actions. Une signalétique est à envisager.

Schémas de principe

Contenus internet (Création)

Création de contenus originaux.

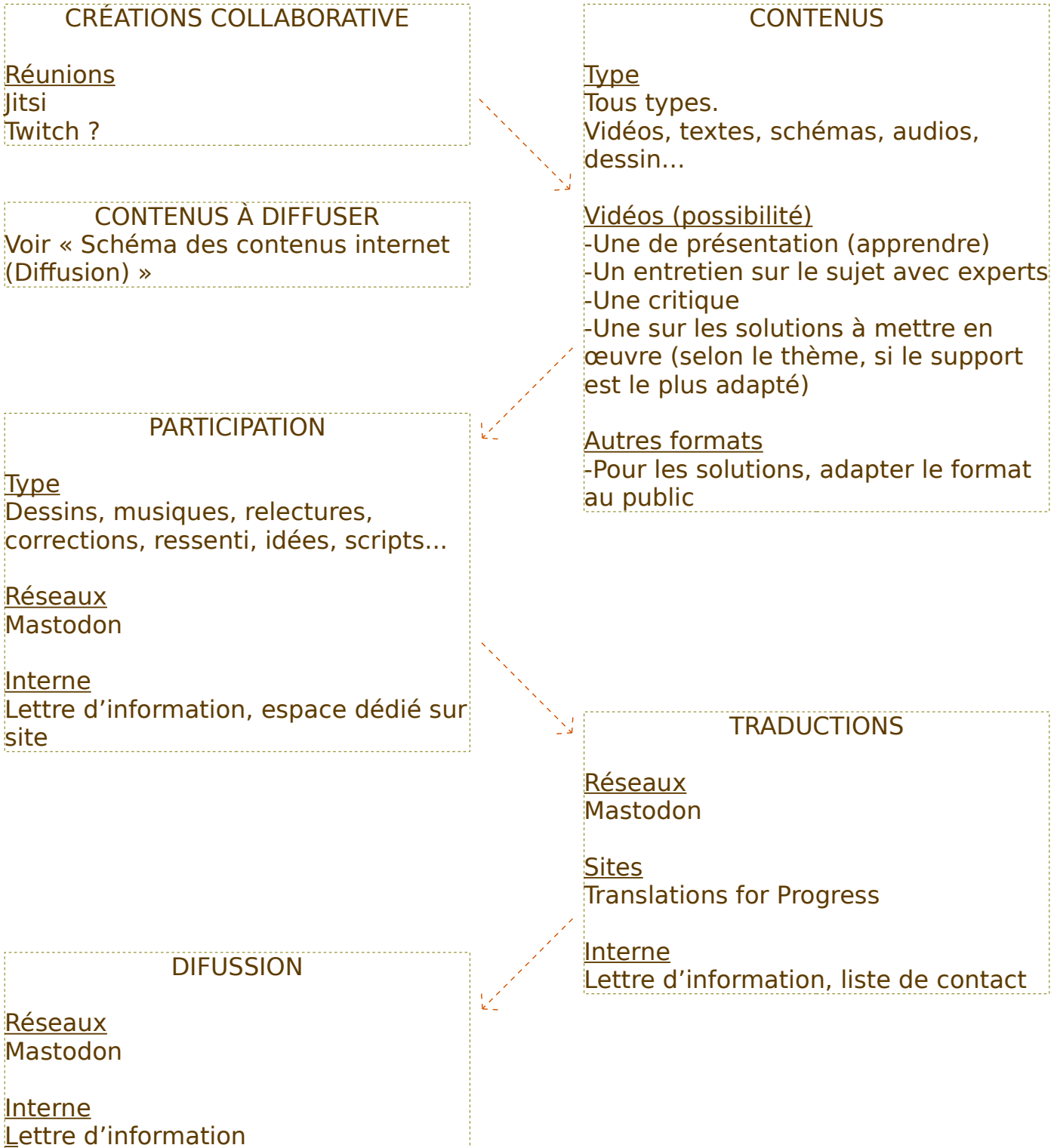
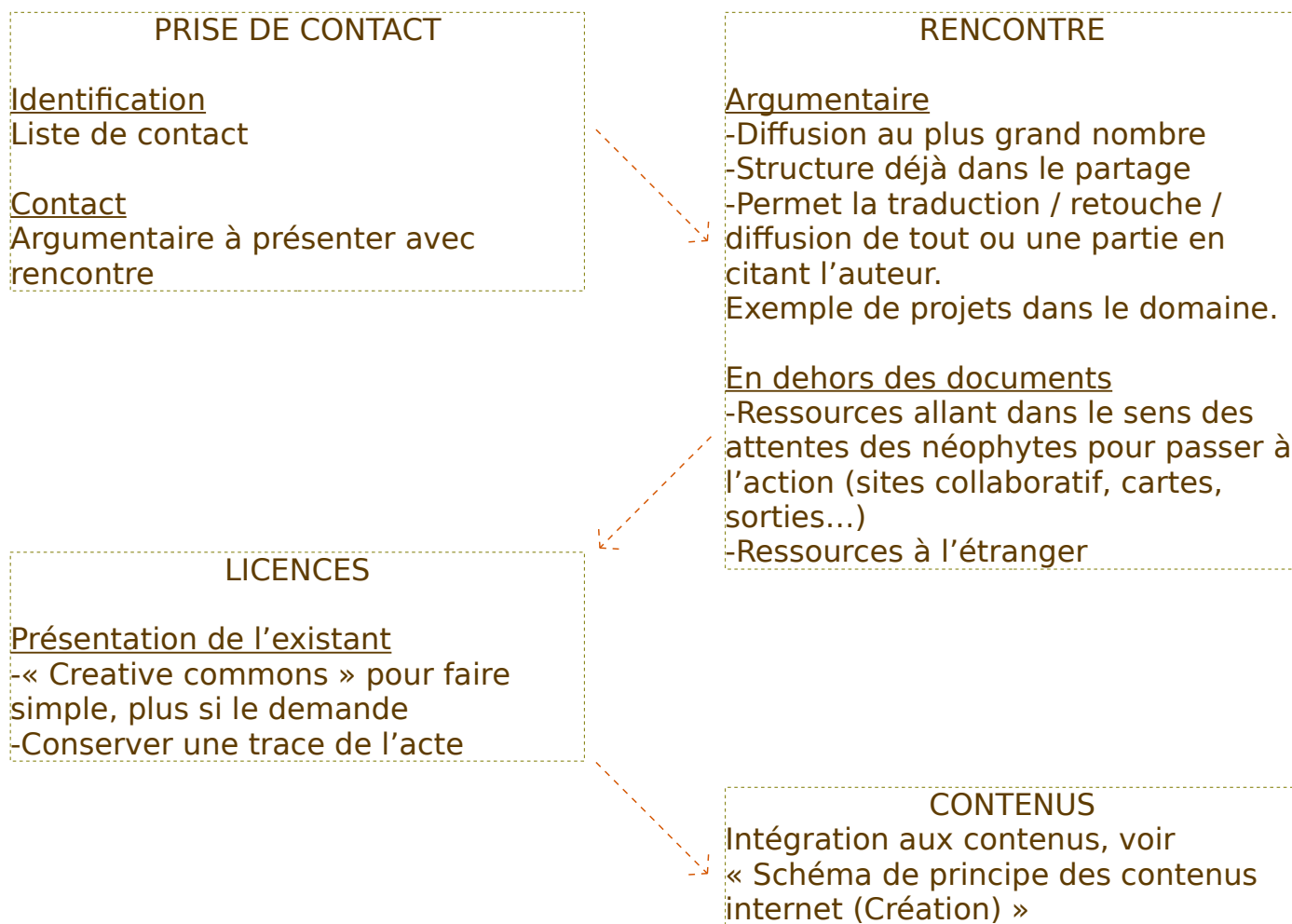


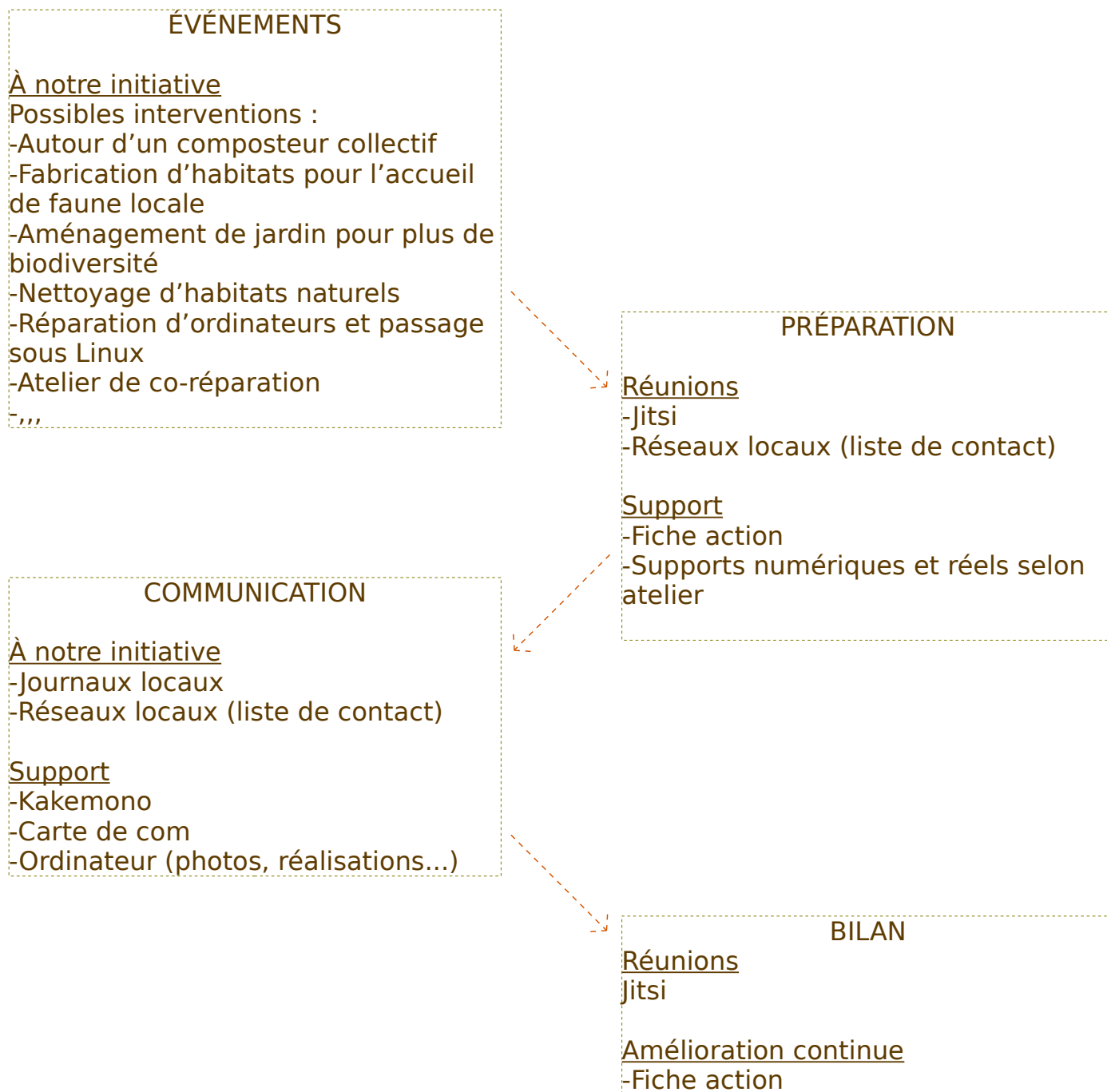
Schéma des contenus internet (Diffusion)

Récupération de contenus existants.



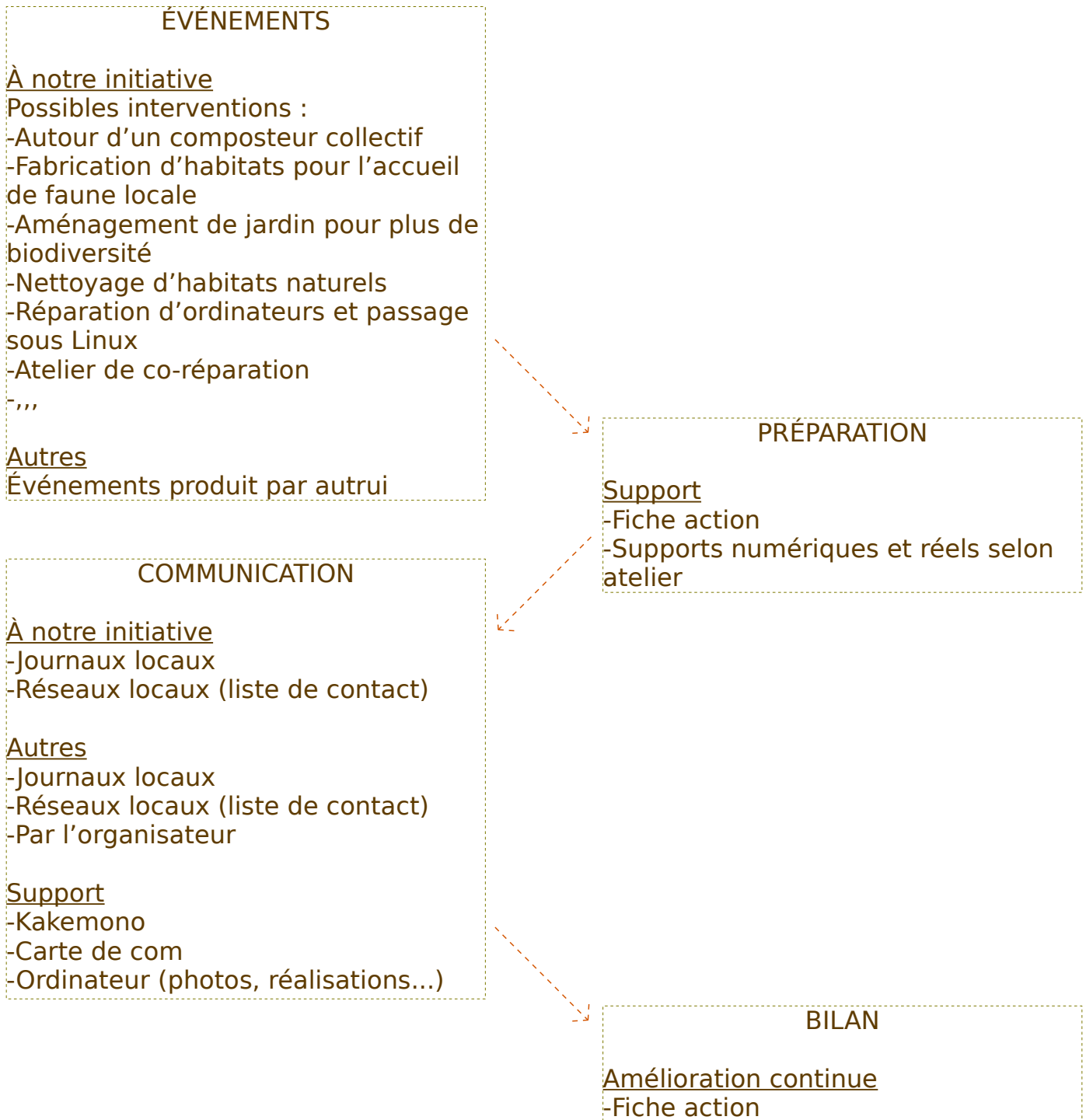
Actions locales

Faire un réseaux d'actions locales (la même actions à plusieurs endroits)



Événements

Intégration à des événements locaux.



Liste thèmes, méthodes et supports associés

Événements / Actions locales

Autour d'un composteur collectif

Thème	Supports	Méthode
Construire un composteur collectif	Tuto (écrit et vidéo)	Animation et documentation en ligne
Conseils pour les apports, outils et entretien	Tuto (écrit et vidéo) Pancartes	Animation et documentation en ligne

Ressource : Compostri

Questions :

- Quelles possibilités selon les publics ?
- Quels sont les autres partenaires internationaux ?
- Possibilité d'interview ?

Productions : Site dédié ? (Une page d'accueil global pour toutes les solutions ? Redirection vers chacune ?) Tutos cités, pancartes

Fabrication d'habitats pour l'accueil de faune locale

Thème	Supports	Méthode
Identifier une espèce	Tuto (vidéo)	Documentation en ligne
Connaître les espèces locales	Tuto (vidéo)	Documentation en ligne
Fabrication d'abris adaptés	Tuto (écrit et vidéo)	Animation et documentation en ligne

Ressource : LPO

Questions :

- Quelles possibilités selon les publics ?
- Quelles sont les ressources ?
- Quels sont les autres partenaires internationaux ?
- Possibilité d'interview ?

Productions : Site dédié ? Tutos cités

Aménagement de jardin pour plus de biodiversité

Thème	Supports	Méthode
Identifier une espèce	Tuto (vidéo)	Documentation en ligne
Connaître les espèces locales	Tuto (vidéo)	Documentation en ligne
Aménagement adapté	Tuto (écrit et vidéo)	Animation et documentation en ligne

Ressource : LPO, l'arbre de vie

Questions :

- Quelles possibilités selon les publics ?
- Quelles sont les ressources ?
- Quels sont les autres partenaires internationaux ?
- Possibilité d'interview ?

Productions : Site dédié (intégré dans habitats pour l'accueil de faune locale) ? Tutos cités

Nettoyage d'habitats naturels

Thème	Supports	Méthode
Identifier les lieux	Carte	Prospection sur place
Protection et équipement	Sacs, gants	Intervention sur place

Ressource : Collectivités, associations, locaux

Réparation d'ordinateurs et passage sous Linux

Thème	Supports	Méthode
Identifier les lieux	Carte	Prospection sur place
Intervention	Tuto (écrit), site	Animation

Ressource : Collectivités, associations, locaux

Productions :

- À partir de <https://www.naga44.org/pannes/doku.php> faire un arbre de décision . En site ? En application ?
- Site dédié ? (Une page d'accueil global pour toutes les solutions ? Redirection vers chacune ?)
- Le guide de fonctionnement <https://www.asso-linux.org/Detecter-une-panne>

Atelier de co-réparation

Thème	Supports	Méthode
Identifier les lieux	Carte	Prospection sur place
Intervention	Tuto de mise en place	Animation

Ressource : Collectivités, associations, locaux

Productions :

- Faire un tutoriel de mise en place
- Site dédié ? (Une page d'accueil global pour toutes les solutions ? Redirection vers chacune ?)

Contenus internet

Renaturation

Selon public

Définir avec des professionnels les éléments à mettre en place selon les publics.
Commencer avec la LPO et structures associées.

Diminuer ses consommations (Structures, particuliers)

SBO pour structures

Faire une checklist.

Voir les coûts (avoir un tableur).

Avoir un espace sur le tableur pour tous les coûts.

Définir les interventions et les détailler.

Les indiquer dans le tableur ce qui redéfinit les paramètres.

Exemple pour association : type d'imprimante toner et remplir soi même

Conseils pour particuliers

Faire une checklist.

Voir les coûts (avoir un tableur).

Avoir un espace sur le tableur pour tous les coûts.

Définir les interventions et les détailler.

Les indiquer dans le tableur ce qui redéfinit les paramètres.

Exemple: type d'imprimante toner et remplir soi même

Alléger un site

Format vidéo.

Pollution internet

Format vidéo.

Éco-conception de document texte

Format vidéo.

Remplir soi-même son toner ou sa cartouche

Format vidéo.

Méthodologie

Format vidéo et site <https://www.boiteaoutils.org/>.

Outils

Format vidéo. QGIS, OSM, UMAP, Kdenlive...

Divers

Financements

Étudier les appels à projets (y compris Européens).

Mise en place de dons ?